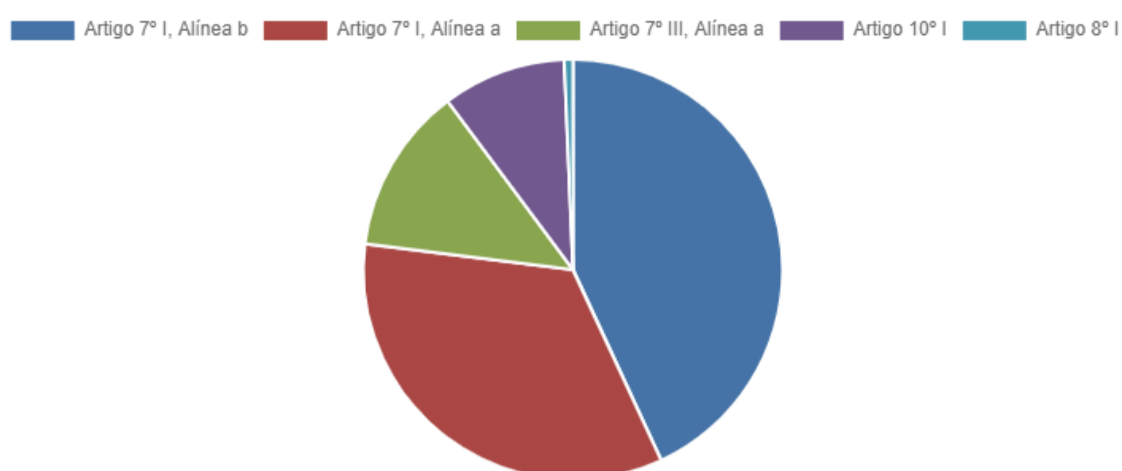


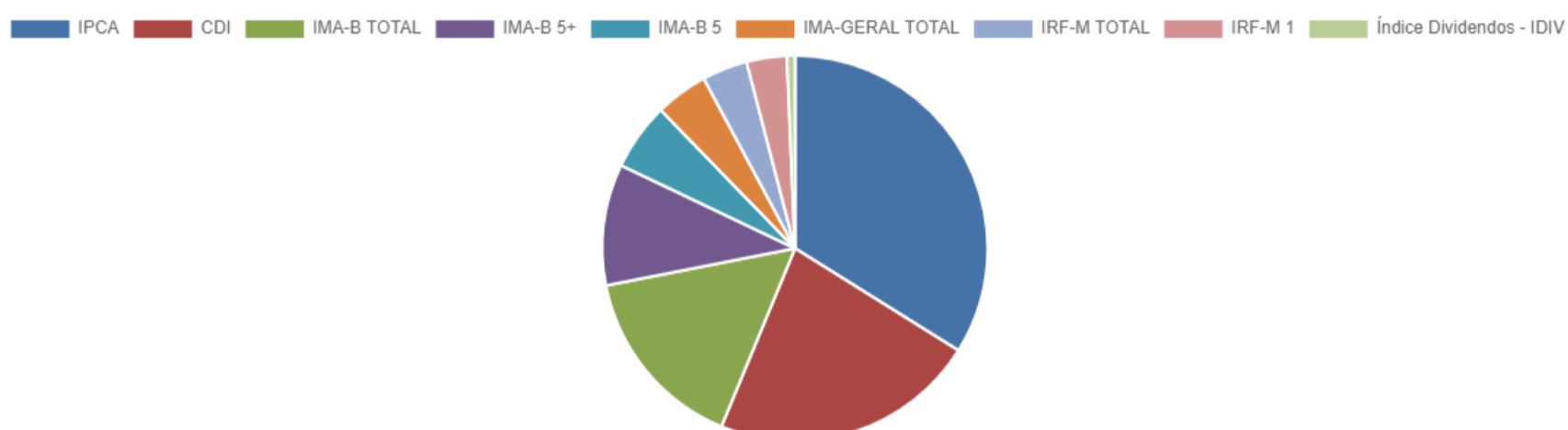
SÃO JOSÉ DO CALÇADO

31/05/2023

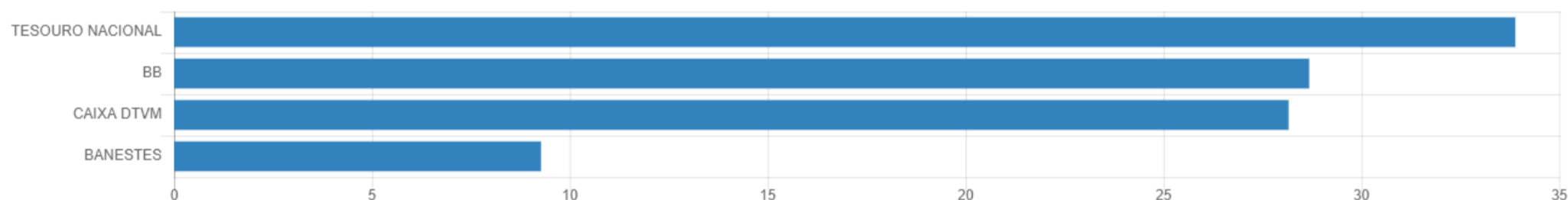
ALOCAÇÃO POR ARTIGO



ALOCAÇÃO POR ESTRATÉGIA



ALOCAÇÃO POR GESTOR



Gestor	Saldo Anterior	Aplicações	Resgates	Amortização	Saldo	Resultado Financeiro Mês (R\$)
BANESTES	2.641.060,15	0,00	0,00	0,00	2.702.654,09	61.593,94
BB	8.203.658,63	0,00	0,00	0,00	8.360.108,90	156.450,27
CAIXA DTVM	8.519.785,91	0,00	-500.000,00	0,00	8.208.466,51	188.680,60
TESOURO NACIONAL	9.531.836,93	129.294,92	0,00	126.141,82	9.877.522,09	342.532,06