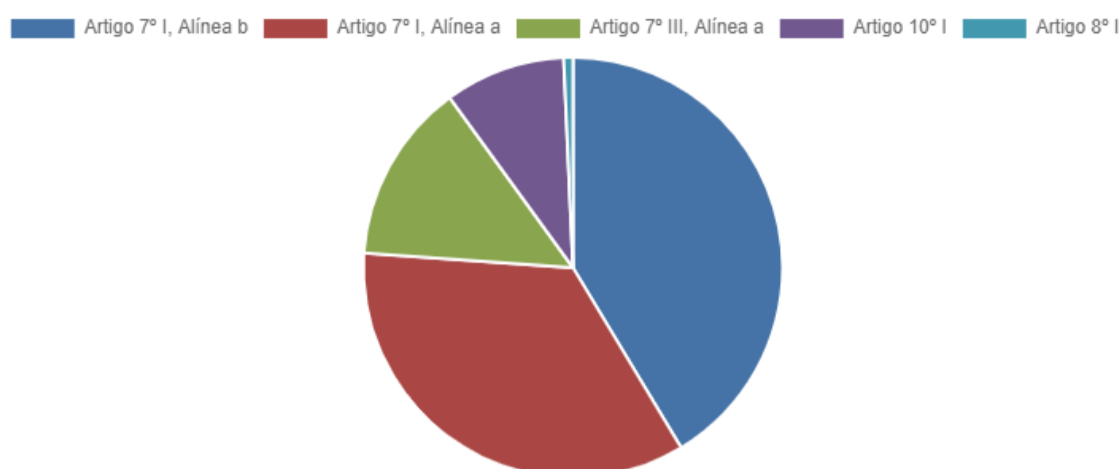


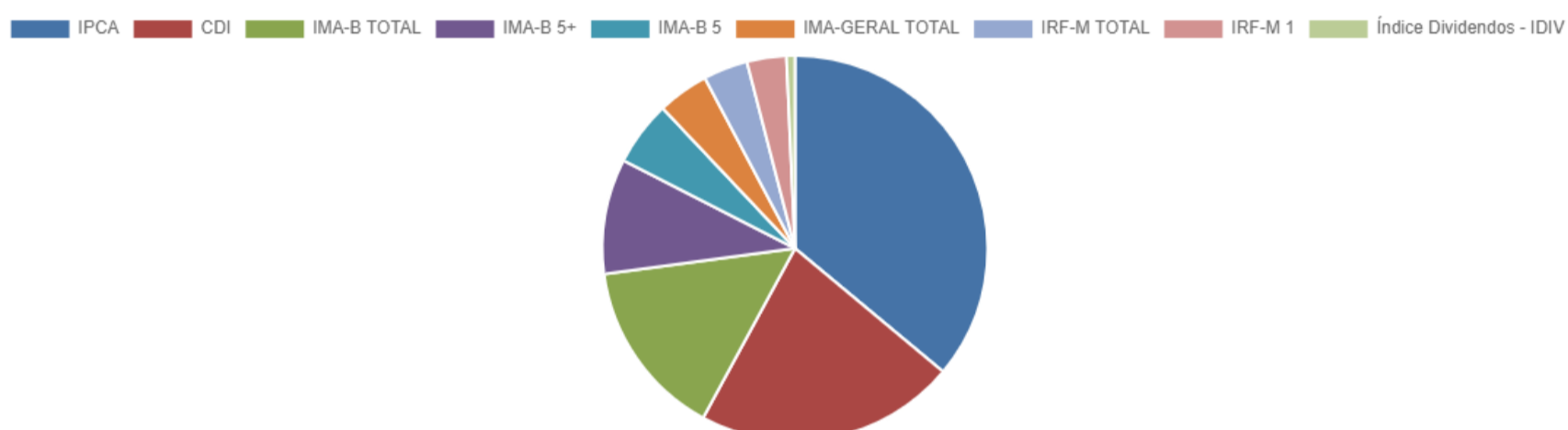
SÃO JOSÉ DO CALÇADO

30/11/2023

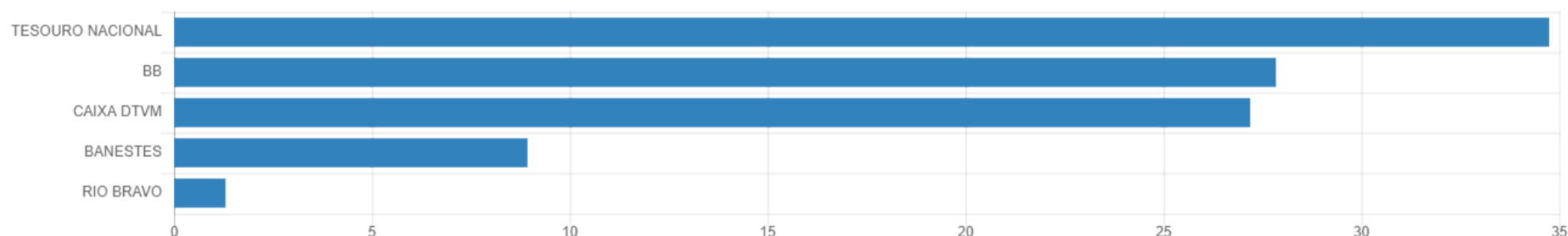
ALOCAÇÃO POR ARTIGO



ALOCAÇÃO POR ESTRATÉGIA



ALOCAÇÃO POR GESTOR



Gestor	Saldo Anterior	Aplicações	Resgates	Amortização	Saldo	Resultado Financeiro Mês (R\$)
BANESTES	2.769.943,92	0,00	0,00	0,00	2.827.353,25	57.409,33
BB	8.641.289,13	0,00	0,00	0,00	8.815.231,83	173.942,70
CAIXA DTVM	8.412.688,14	0,00	0,00	0,00	8.608.902,31	196.214,17
RIO BRAVO	417.841,55	0,00	0,00	0,00	413.074,53	-4.767,02
TESOURO NACIONAL	10.722.950,54	131.506,81	0,00	127.407,98	11.001.035,98	273.986,61