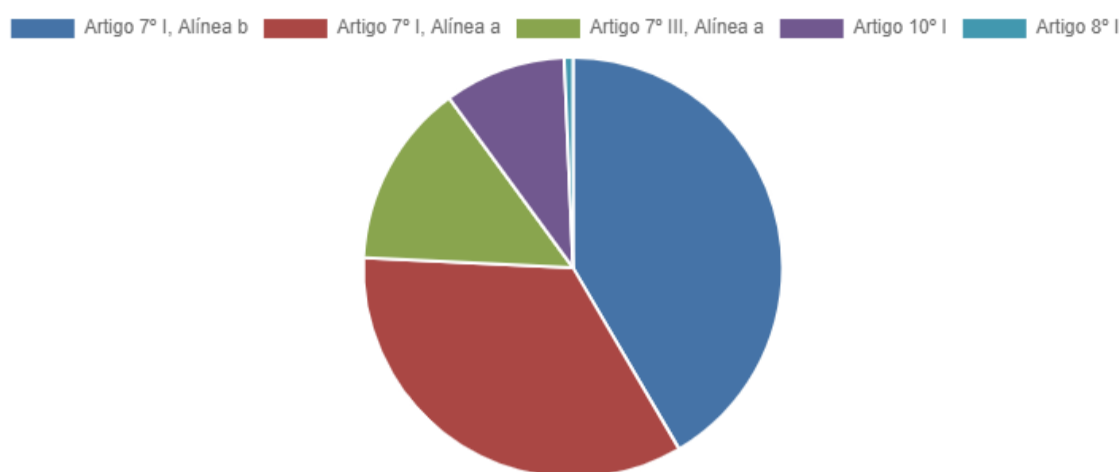


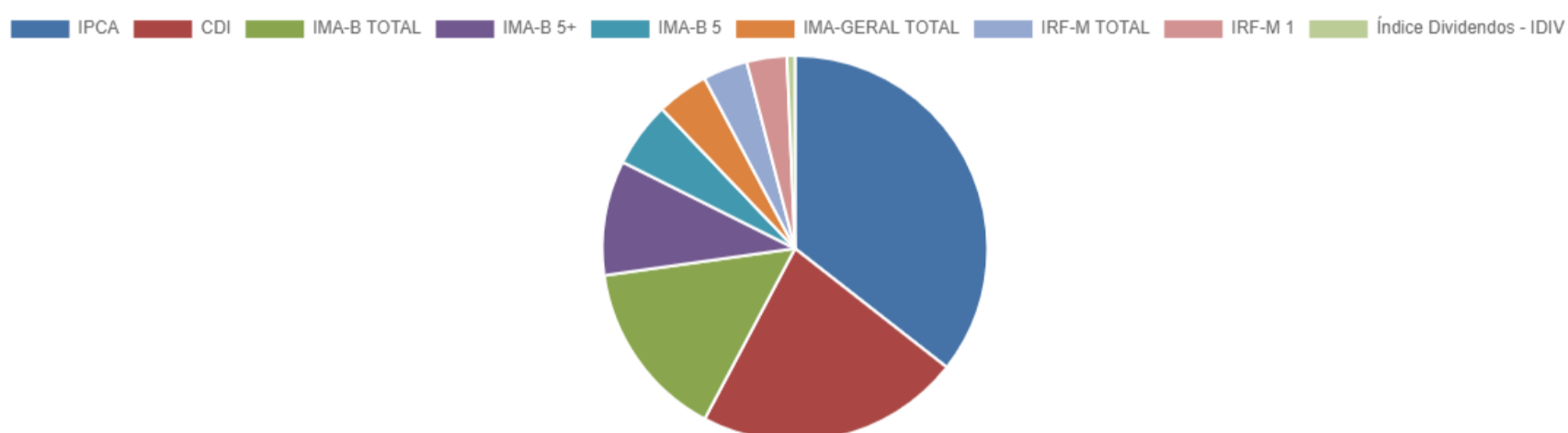
SÃO JOSÉ DO CALÇADO

31/10/2023

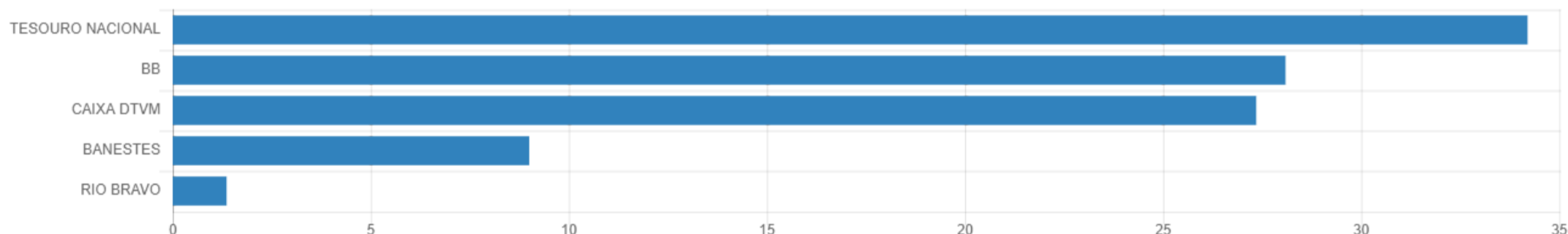
ALOCAÇÃO POR ARTIGO



ALOCAÇÃO POR ESTRATÉGIA



ALOCAÇÃO POR GESTOR



Gestor	Saldo Anterior	Aplicações	Resgates	Amortização	Saldo	Resultado Financeiro Mês (R\$)
BANESTES	2.772.491,09	0,00	0,00	0,00	2.769.943,93	-2.547,16
BB	8.619.698,95	0,00	0,00	0,00	8.641.289,13	21.590,18
CAIXA DTVM	8.431.653,55	0,00	0,00	0,00	8.412.688,17	-18.965,38
RIO BRAVO	416.784,63	0,00	0,00	0,00	417.841,55	1.056,92
TESOURO NACIONAL	10.577.128,73	0,00	0,00	0,00	10.522.704,32	-54.424,41