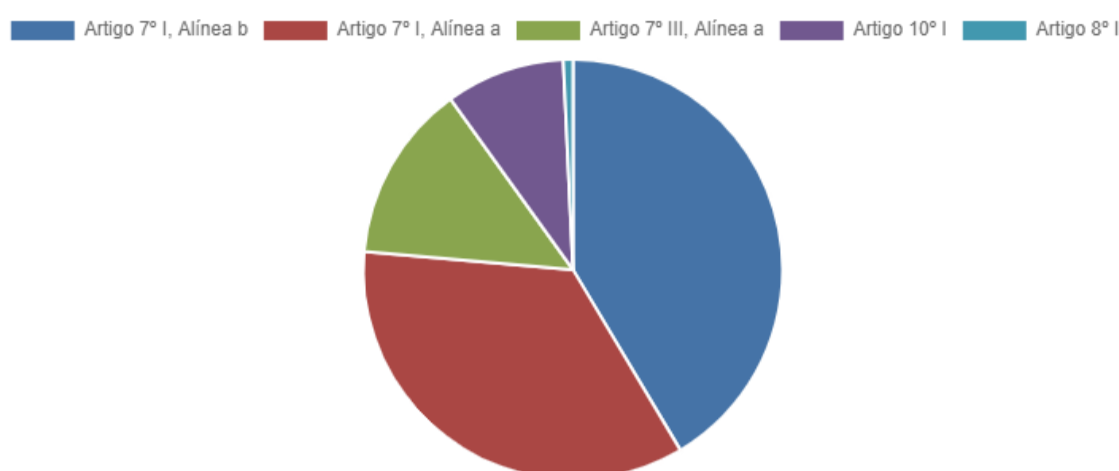


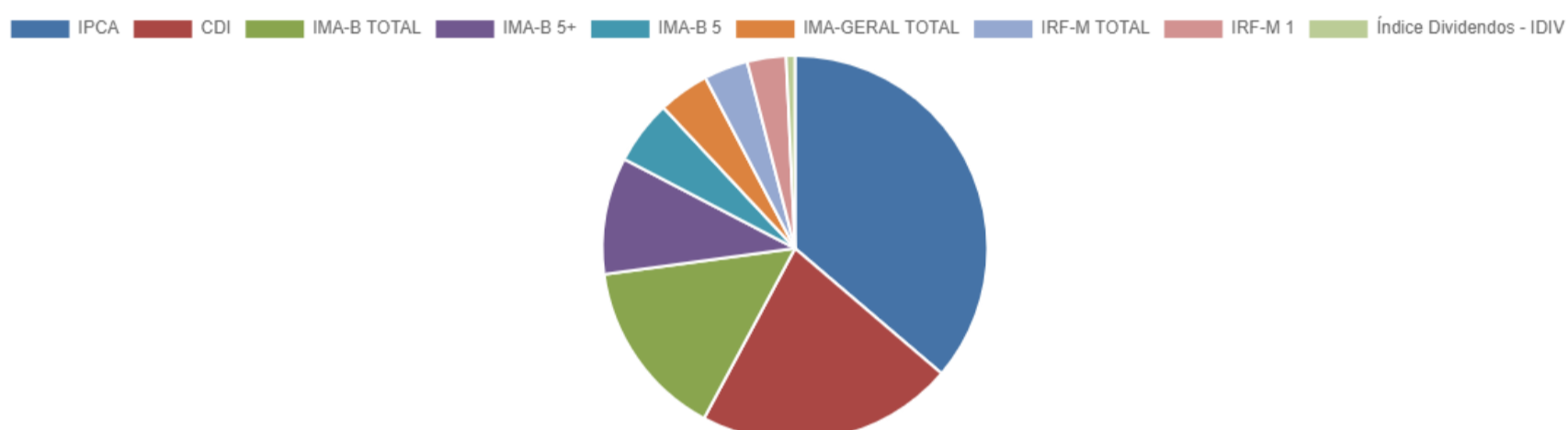
SÃO JOSÉ DO CALÇADO

29/12/2023

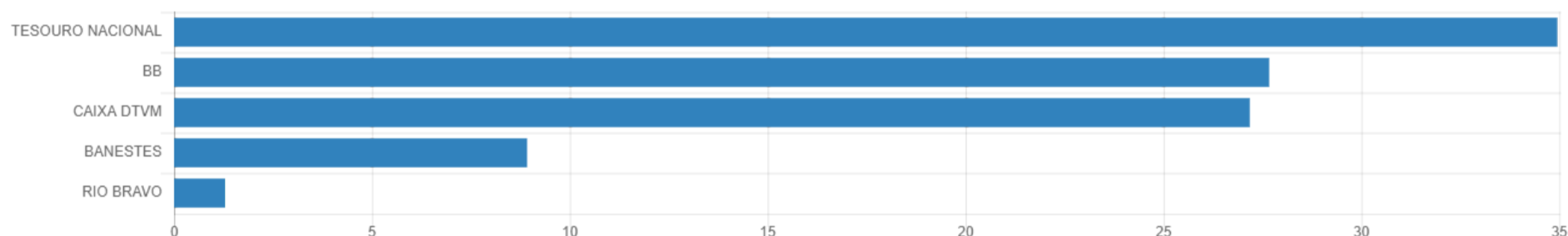
ALOCAÇÃO POR ARTIGO



ALOCAÇÃO POR ESTRATÉGIA



ALOCAÇÃO POR GESTOR



Gestor	Saldo Anterior	Aplicações	Resgates	Amortização	Saldo	Resultado Financeiro Mês (R\$)
BANESTES	2.827.353,25	0,00	0,00	0,00	2.888.964,09	61.610,84
BB	8.815.231,83	0,00	0,00	0,00	8.964.405,25	149.173,42
CAIXA DTVM	8.608.902,31	0,00	0,00	0,00	8.806.202,87	197.300,56
RIO BRAVO	413.074,53	0,00	0,00	0,00	416.751,66	3.677,13
TESOURO NACIONAL	11.001.035,98	0,00	0,00	0,00	11.324.480,40	323.444,42