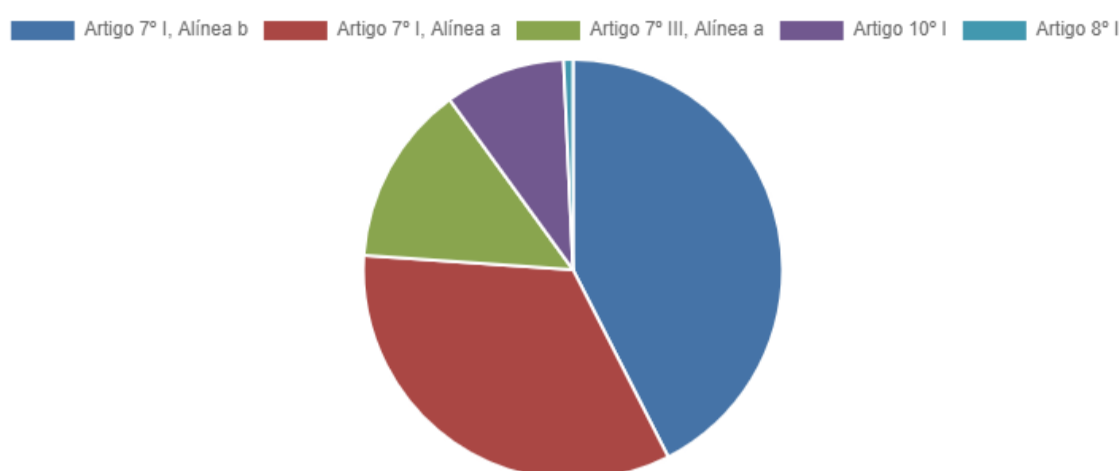


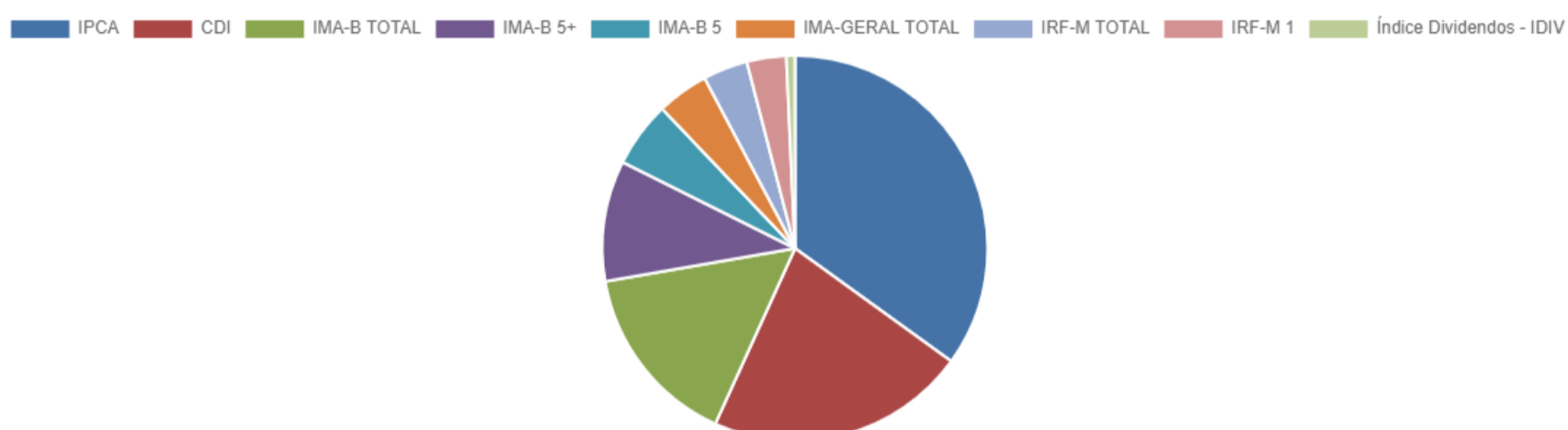
SÃO JOSÉ DO CALÇADO

31/07/2023

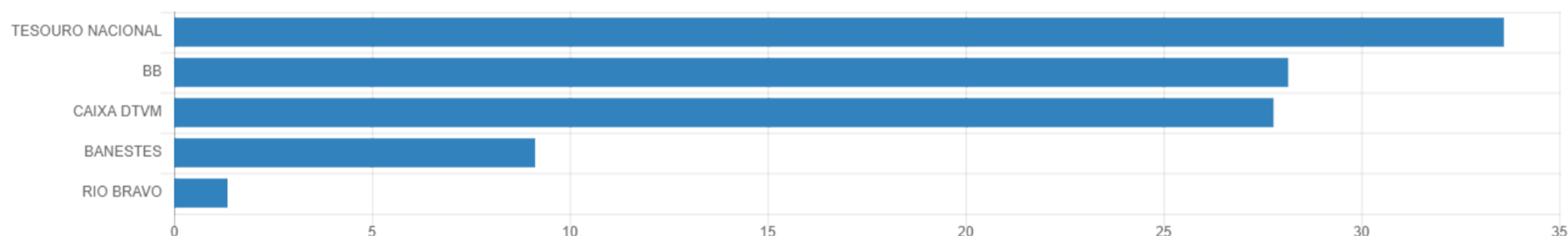
## ALOCAÇÃO POR ARTIGO



## ALOCAÇÃO POR ESTRATÉGIA



## ALOCAÇÃO POR GESTOR



Gestor	Saldo Anterior	Aplicações	Resgates	Amortização	Saldo	Resultado Financeiro Mês (R\$)
BANESTES	2.755.302,34	0,00	0,00	0,00	2.779.473,28	24.170,94
BB	8.496.889,12	0,00	0,00	0,00	8.573.966,36	77.077,24
CAIXA DTVM	8.381.300,90	0,00	0,00	0,00	8.461.179,77	79.878,87
RIO BRAVO	406.438,23	0,00	0,00	0,00	412.544,13	6.105,90
TESOURO NACIONAL	10.157.140,21	0,00	0,00	0,00	10.234.292,24	77.152,03