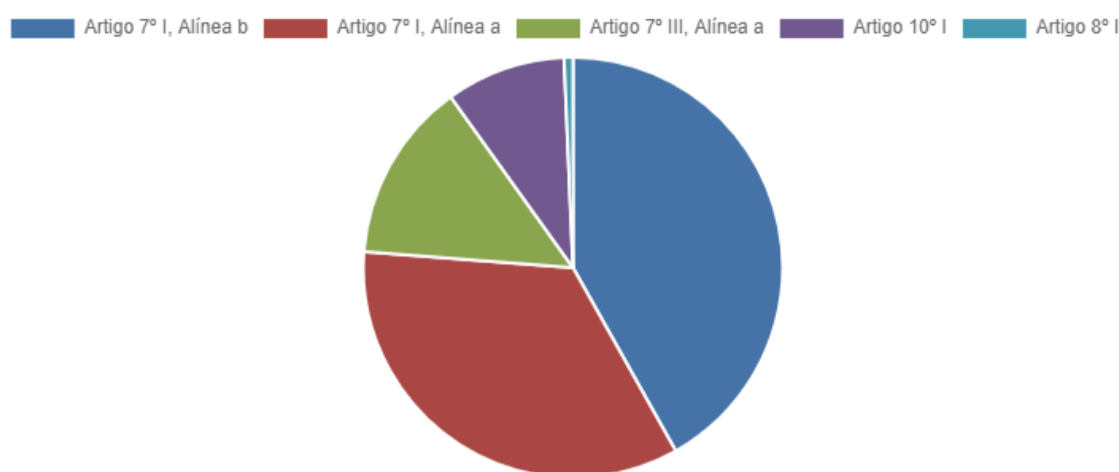


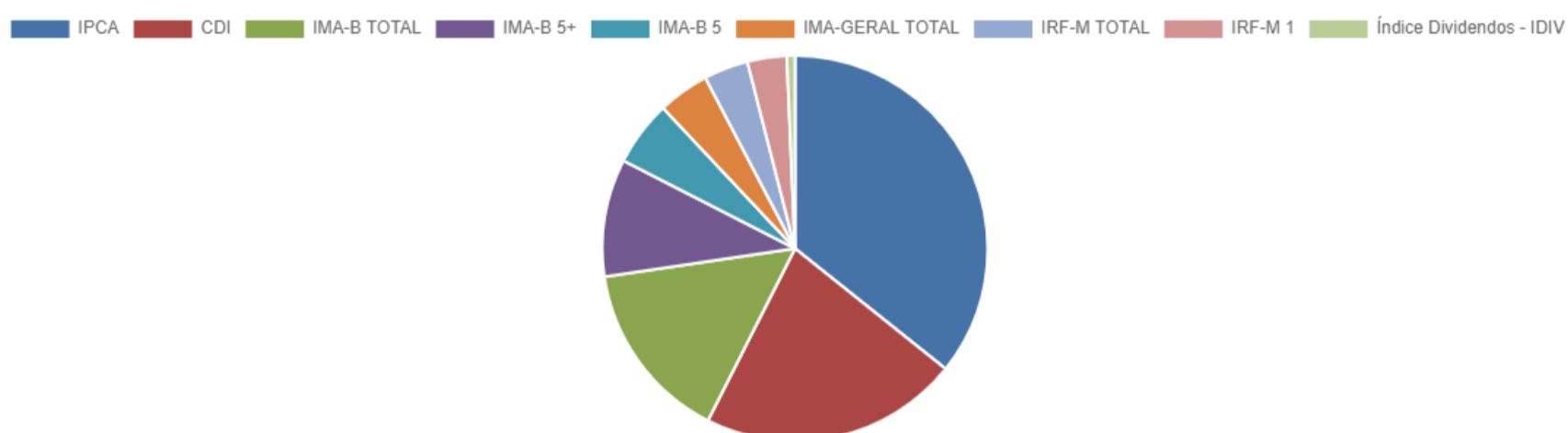
SÃO JOSÉ DO CALÇADO

31/08/2023

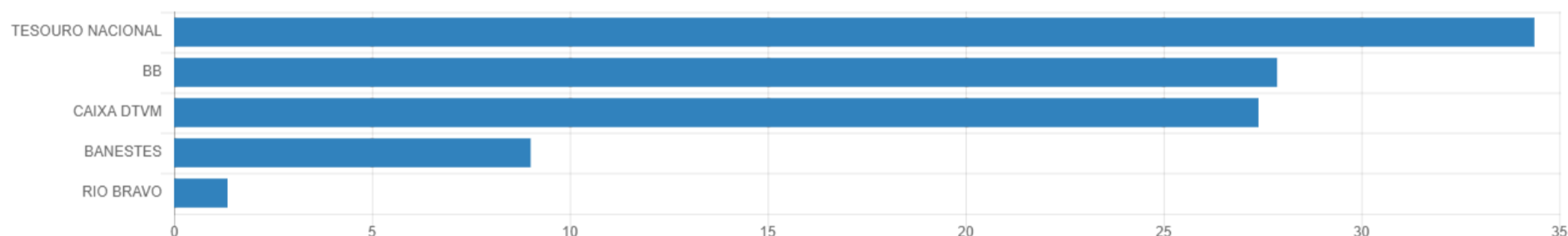
ALOCAÇÃO POR ARTIGO



ALOCAÇÃO POR ESTRATÉGIA



ALOCAÇÃO POR GESTOR



Gestor	Saldo Anterior	Aplicações	Resgates	Amortização	Saldo	Resultado Financeiro Mês (R\$)
BANESTES	2.779.473,28	0,00	0,00	0,00	2.782.196,29	2.723,01
BB	8.573.966,36	0,00	0,00	0,00	8.606.917,98	32.951,62
CAIXA DTVM	8.461.179,77	0,00	0,00	0,00	8.460.916,63	-263,14
RIO BRAVO	412.544,13	0,00	0,00	0,00	415.917,06	3.372,93
TESOURO NACIONAL	10.234.292,24	600.214,62	0,00	153.829,83	10.613.916,27	-66.760,76